

CHAMBRE D'AGRICULTURE DE L'ILE MAURICE

Résultats et Analyse Statistique de la Récolte 2008

Finalisés au 4 juin 2009

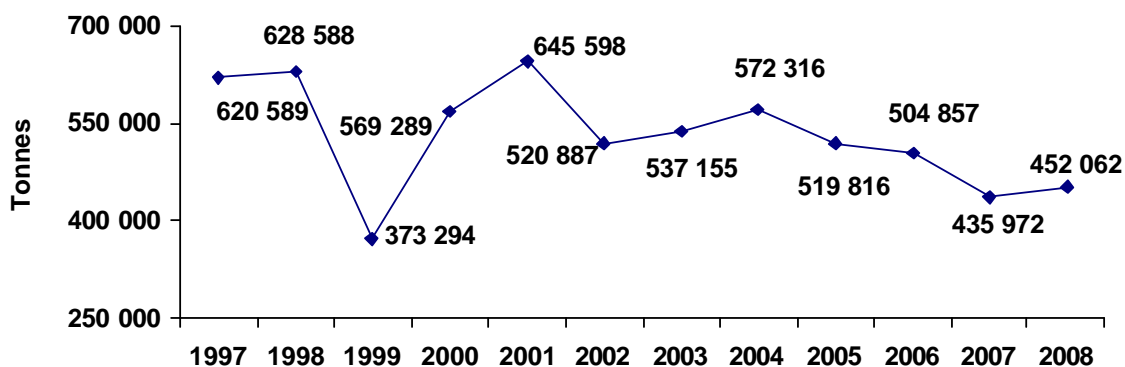
1. Principaux Résultats (2008)

- Sucre produit : 452 062 tonnes
- Canne récoltée : 4 533 000 tonnes
- Canne broyée : 4 528 225 tonnes
- Superficie récoltée : 62 024 hectares
- Taux d'extraction : 9.98 %
- Rendement de canne à l'hectare : 73.08 tonnes/hectare
- Rendement de sucre à l'hectare : 7.29 tonnes/hectare

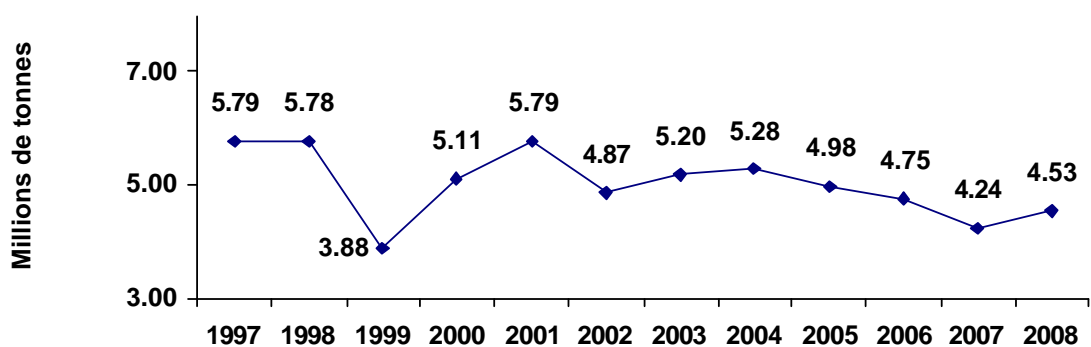
2. Performance Comparée

Année	Superficie Récoltée (hectares)	Canne Récoltée (tonnes)	Rendement de Canne à l'Hectare	Canne Broyée (tonnes)	Sucre Produit (tonnes)	Taux d'Extraction (%)	Rendement de Sucre à l'Hectare
2003	70 998	5 199 384	73.23	5 197 210	537 155	10.34	7.57
2004	69 698	5 280 370	75.76	5 277 137	572 316	10.85	8.21
2005	68 351	4 984 058	72.92	4 980 713	519 816	10.44	7.61
2006	66 732	4 748 973	71.17	4 746 299	504 857	10.64	7.54
2007	64 260	4 235 849	65.92	4 230 629	435 972	10.31	6.78
Moyenne 2003-2007	68 008	4 889 727	71.80	4 886 398	514 023	10.52	7.54
2008	62 024	4 533 000	73.08	4 528 225	452 062	9.98	7.29

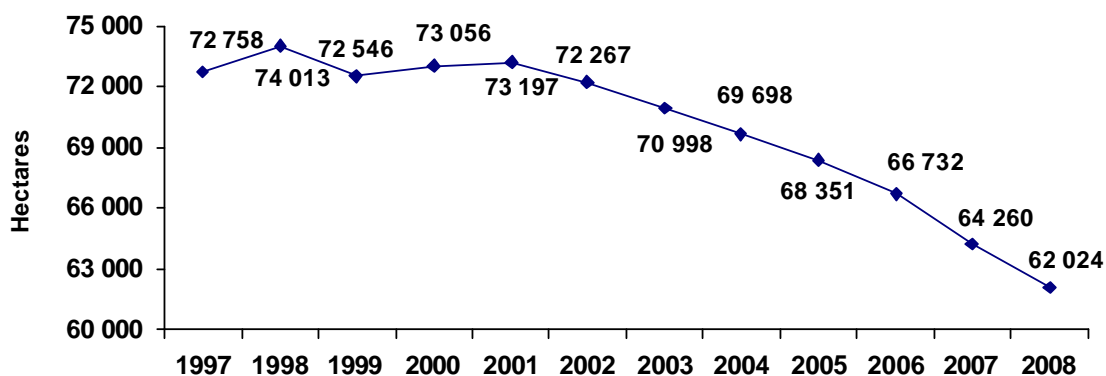
2.1 Production de Sucre (1997 – 2008)



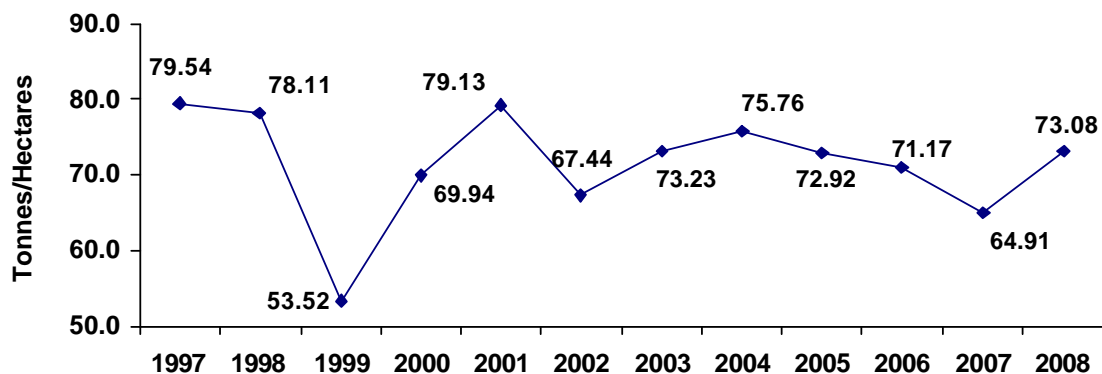
2.2 Canne Récoltée (1997 – 2008)



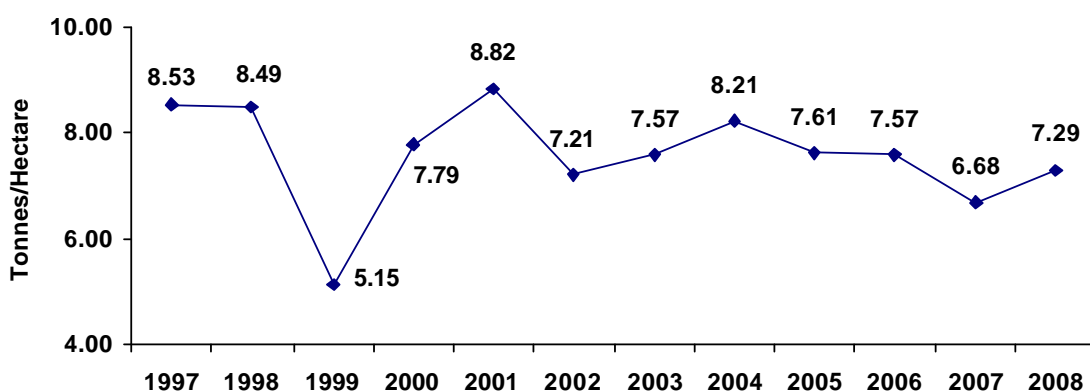
2.3 Superficie Récoltée (1997 – 2008)



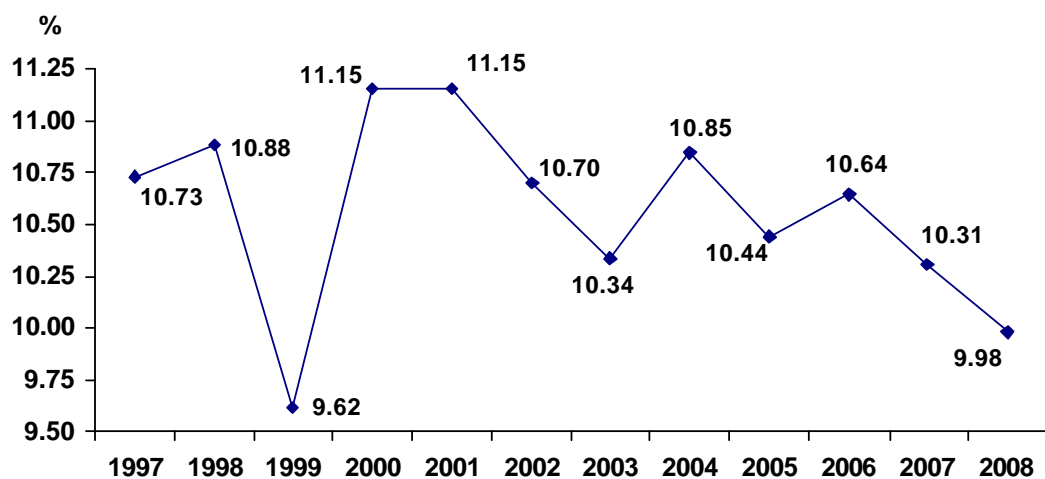
2.4 Rendement de Canne à l'Hectare (1997 – 2008)



2.5 Rendement de Sucre à l'Hectare (1997 – 2008)



2.6 Taux d'Extraction (1997 – 2008)



3. Performance au Niveau des Usines

Année	Superficie récoltée (hectares)	Canne récoltée (tonnes)	Rendement de canne à l'hectare	Canne Broyée (tonnes)	Sucre Produit (tonnes)	Taux d'Extraction (%)	Rendement de sucre à l'hectare
2006	66 732	4 748 973	71.17	4 746 299	504 857	10.64	7.57
<i>Belle Vue</i>	9 939	776 631	78.14	771 280	82 951	10.75	8.35
<i>Mon Loisir</i>	5 372	360 339	67.07	355 175	38 053	10.71	7.08
<i>Mon Trésor</i>	3 927	291 597	74.25	325 122	32 536	10.01	8.29
<i>Riche en Eau</i>	4 359	332 773	76.33	360 617	37 820	10.49	8.68
<i>Savannah</i>	7 128	519 674	72.90	460 514	46 969	10.20	6.59
<i>U. St Aubin</i>	6 442	436 505	67.76	436 497	45 086	10.33	7.00
<i>Beau Champ</i>	8 879	606 865	68.35	607 604	66 568	10.96	7.50
<i>FUEL</i>	8 879	581 621	65.50	583 908	63 233	10.83	7.12
<i>Médine</i>	5 211	427 857	82.10	427 668	47 484	11.10	9.11
<i>M. Désert Alma</i>	6 594	415 111	62.95	417 913	44 158	10.57	6.70
2007	64 260	4 235 849	65.92	4 230 629	435 972	10.31	6.78
<i>Belle Vue</i>	9 676	650 052	67.18	706 027	72 372	10.25	7.48
<i>Mon Loisir</i>	5 196	269 595	n/a	99 133	9 176	9.26	n/a
<i>Savannah</i>	13 897	1 004 147	72.26	901 330	90 455	10.04	6.51
<i>U. St Aubin</i>	7 050	471 794	66.92	492 285	49 315	10.02	6.99
<i>Beau Champ</i>	8 636	516 599	59.82	554 007	57 915	10.45	6.71
<i>FUEL</i>	8 453	541 205	64.03	651 679	69 386	10.65	8.21
<i>Médine</i>	4 963	394 628	79.52	398 869	43 180	10.83	8.70
<i>M. Désert Alma</i>	6 389	387 828	60.70	427 299	44 173	10.34	6.91
2008	62 024	4 533 000	73.08	4 528 225	452 062	9.98	7.29
<i>Belle Vue</i>	12 728	875 836	68.81	872 907	84 175	9.64	6.61
<i>Savannah</i>	14 334	1 103 585	76.99	1 102 495	108 459	9.84	7.57
<i>U. St Aubin</i>	5 788	392 467	67.81	389 105	38 243	9.83	6.61
<i>Beau Champ</i>	8 337	580 118	69.58	766 558	78 205	10.20	9.38
<i>FUEL</i>	15 945	1 154 035	72.37	975 806	99 463	10.19	6.24
<i>Médine</i>	4 892	426 959	87.28	421 355	43 517	10.33	8.90